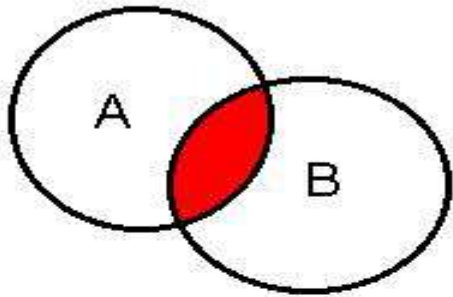
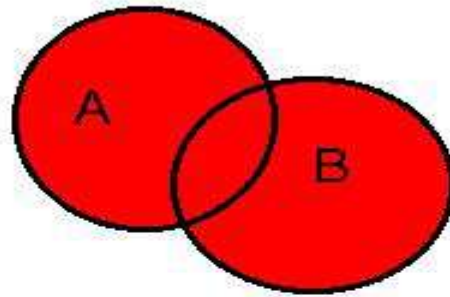


# BUSCA BOOLEANA

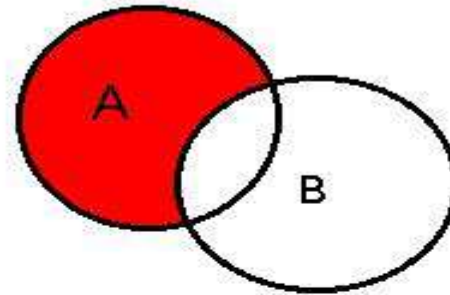
## BOOLEAN OPERATORS



A AND B



A OR B



A NOT B

<b>Recurso</b>	<b>Função</b>	<b>Notas</b>
AND	Intersecção entre palavras ou termos	A ordem dos termos não altera o resultado. Ex.: (malaria AND Brasil) é igual a (Brasil AND malaria)
OR	União entre palavras ou termos	A ordem dos termos da pesquisa não altera o resultado. Ex.: (malaria OR dengue) é igual a (dengue OR malaria)
AND NOT	Exclusão de palavras ou termos	A ordem dos termos da pesquisa altera o resultado. Ex.: (malaria AND NOT dengue) é diferente de (dengue AND NOT malaria)
PARÊNTESES ( )	Estabelecer a ordem na pesquisa. Deve ser usado quando a expressão de pesquisa aplica mais de um operador booleano	É possível usar quantos parênteses forem necessários para estabelecer a relação e ordenamento da pesquisa. Todo parêntese aberto deve ser fechado. Ex.: (Brasil OR Chile OR Argentina) AND (infecções AND (bacterianas OR infecciosas OR parasitárias))
TRUNCAMENTO \$	Truncar um prefixo de uma palavra ou termo. Deve ser usado imediatamente após o radical da palavra ou termo.	Não é possível truncar palavras ou termos usados entre aspas. Ex.: "mortali\$ materna" NÃO FUNCIONA
ASPAS " "	Indicar termos compostos	Todas as aspas abertas devem ser fechadas. O correto é "mortalidade materna" e não " mortalidade materna "
CÓDIGO DE CAMPO	Indicar o campo de dados a ser usado	Quando o código de campo não for indicado antes da palavra ou termo, a pesquisa será processada no campo de dado indicado na caixa de pesquisa do iAHx ou na linha do formulário de pesquisa no iAH.

# Outros sinais de truncagem

\*: variação do truncador \$. Ex: Enferm\*, lê “enfermagem”, “enfermaria”, “enfermeiros”, “enfermos”, etc.

#: ignora variações de grafia. Ex: Colour (GB) ou Color (USA). Use: Colo#r

?: no caso em que pode haver ou não algum caractere naquele lugar. Ex: Entoblast; Endoblast. Use: En?oblast