



Universidade Federal de Sergipe

Acesso Remoto ao Portal da CAPES via Web

Instruções para utilização

O que é?



A UFS está integrada à Comunidade Acadêmica Federada (CAFe), serviço provido pela Rede Nacional de Ensino e Pesquisa (RNP), para acesso remoto ao Portal da CAPES e todas as bases disponibilizadas pelo Ministério da Educação.

Na prática, alunos, professores e técnicos administrativos da UFS podem acessar o conteúdo assinado pela CAPES de qualquer lugar da rede mundial, por meio do usuário e senha do Sistema Integrado de Gestão da Universidade (SIG), sem precisar realizar cadastramento nem configurar o seu navegador web.

A CAFe é uma federação que reúne instituições de ensino e pesquisa em uma rede de confiança. Na CAFe, cada instituição funciona com uma Provedora de Identidade, sendo responsável por autenticar e fornecer informações de seus usuários para os serviços autorizados oferecidos.

Para quem?

Exclusivamente para os seguintes usuários com vínculo ativo na Universidade:

- Alunos de Graduação
- Alunos de Pós-Graduação (especialização, mestrado, doutorado e pós-doutorado)
- Alunos de EAD
- Alunos do Colégio de Aplicação
- Professores
- Técnicos Administrativos

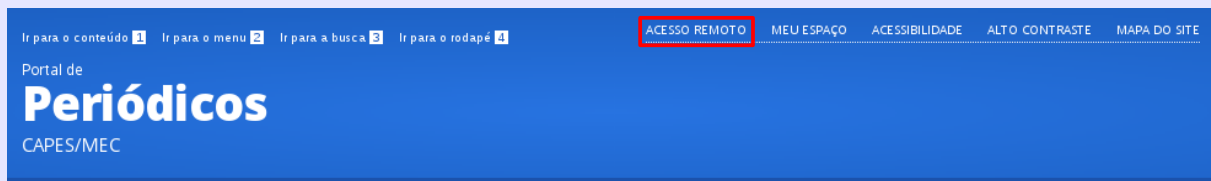
Não é necessário realizar cadastro prévio nem configurar seu navegador web.

Como utilizar

O acesso é realizado diretamente no site do Portal da CAPES: <http://www.periodicos.capes.gov.br> a partir de qualquer computador conectado à Internet.

Passo 1

- Na página inicial do Portal de Periódicos da CAPES, clique na opção **ACESSO REMOTO**.



Passo 2

- Abaixo do banner da CAFe - Comunidade Acadêmica Federada, digite o nome ou parte do nome da instituição e selecione a UFS – Universidade Federal de Sergipe na lista.

Acesso remoto via CAFe

Esta opção permite o acesso remoto ao conteúdo assinado do Portal de Periódicos disponível para sua instituição.

Este serviço é provido pelas instituições participantes, ou seja, o nome de usuário e senha para acesso deve ser verificado junto à equipe de TI ou de biblioteca de sua instituição.

Para utilizar a identificação por meio da CAFe, sua instituição deve aderir a esse serviço provido pela Rede Nacional de Ensino e Pesquisa (RNP).



IFSE - INSTITUTO FEDERAL DE SERGIPE
UFS - UNIVERSIDADE FEDERAL DE SERGIPE
[Clique aqui para mais informações.](#)

Passo 3

- Selecione o botão ENVIAR.

Acesso remoto via CAFe

Esta opção permite o acesso remoto ao conteúdo assinado do Portal de Periódicos disponível para sua instituição.

Este serviço é provido pelas instituições participantes, ou seja, o nome de usuário e senha para acesso deve ser verificado junto à equipe de TI ou de biblioteca de sua instituição.

Para utilizar a identificação por meio da CAFe, sua instituição deve aderir a esse serviço provido pela Rede Nacional de Ensino e Pesquisa (RNP).



UFS - UNIVERSIDADE FEDERAL DE SERGIPE

Enviar 


[Clique aqui para mais informações.](#)

Passo 4

- O navegador será redirecionado para a **Página de Autenticação da UFS**.

- Informe seu **usuário** e **senha** utilizados para acesso aos Sistemas Integrados da UFS. Para alunos o SIGAA, e para professores e técnicos administrativos o SIGRH. As informações aqui inseridas serão criptografadas e transmitidas de forma segura.

- Clique no botão **Login**.



Usuário SIGAA ou SIGRH

Senha


Não lembrar os dados

Concessão prévia de permissão para a liberação de suas informações a este serviço.

Passo 5

- Nesta tela o é questionado se o usuáriodeseja compartilhar suas informações com o serviço.

- Selecione uma das três opções e precione o botão **ACCEPT**.



You are about to access the service:
www.periodicos.capes.gov.br of CAPES

Information to be Provided to Service	
commonName	Fulano Beltrano da Silva
eduPersonEntitlement	urn:mace:rediris.es:entitlement:wiki:tfemc2
eduPersonPrincipalName	72f64027da2e4d39edca36e2b5a3e406@ufs.br
mail	fulano.silva@email.com
surName	SILVA

The information above would be shared with the service if you proceed. Do you agree to release this information to the service every time you access it?

Select an information release consent duration:

Pergunte-me novamente na próxima autenticação.

- Eu concordo em enviar minhas informações desta vez.

Pergunte-me se as informações a serem providas por este serviço mudar.

- Eu concordo que as mesmas informações serão enviadas automaticamente para esse serviço no futuro.

Não me pergunte novamente.

- Eu concordo que **todas** as minhas informações serão liberadas para **qualquer** serviço.

This setting can be revoked at any time with the checkbox on the login page.

Passo 6

- Nesta tela o Portal da CAPES solicita um novo cadastro para que você possa acessar outras funcionalidades para o site da CAPES. **Essa solicitação é feita uma única vez e não é obrigatória.**
- Selecione o botão NOVO USUÁRIO, e então você será direcionado para um formulário de cadastro.

The screenshot shows the 'Meu espaço' registration page on the CAPES portal. On the left is a navigation menu with categories: CAPES, BUSCA (with sub-items: Buscar assunto, Buscar periódico, Buscar livro, Buscar base), INSTITUCIONAL (with sub-items: Histórico, Missão e objetivos, Quem participa, Documentos, Estatísticas de uso), ACERVO (with sub-item: Coleções), NOTÍCIAS, and SUPORTE. The main content area has a 'Voltar' button, the title 'Meu espaço', and a message: 'Você foi identificado com sucesso e está apto a visualizar o conteúdo do Portal de Periódicos disponível para a sua Instituição. Será necessário fazer sua identificação no "Meu Espaço", como usuário do Portal, para utilizar os recursos oferecidos nessa seção. A dupla identificação precisa ser feita apenas neste primeiro acesso.' Below the message are two input fields: 'Nome do usuário' and 'Senha'. At the bottom of the form are two buttons: 'Enviar' (highlighted with a red arrow) and 'Novo usuário'.

Passo 7

- Complete o formulário com os dados requisitados.
- No final do formulário, na área de Dados Institucionais, não esqueça de incluir seu vínculo com a UFS.
- Ao final do preenchimento, selecione o botão ENVIAR.

The screenshot shows the institutional data form. It contains several required fields marked with an asterisk: 'Relação com a instituição' (radio buttons for 'Possuo vínculo com a instituição' and 'Não possuo vínculo com a instituição'), 'UF da instituição' (dropdown menu), 'Nome da instituição' (dropdown menu), 'Vínculo com a instituição' (dropdown menu), and 'Nível do vínculo com a instituição' (dropdown menu). Below these fields is a table with columns for 'Nome da instituição', 'Vínculo', and 'Nível'. The table contains one row: 'UNIVERSIDADE FEDERAL DE SERGIPE', 'Discente', and 'Graduação' with a checkmark. To the right of the table is an 'Incluir' button (highlighted with a red arrow). At the bottom right of the form are 'Cancelar' and 'Enviar' buttons (the 'Enviar' button is highlighted with a red arrow).



- Ao final do processo, você será redirecionado para a página de pesquisa dos Periódicos da CAPES, e seu nome aparecerá no canto superior direito da página, o que confirma que seu cadastro foi feito com sucesso.
- A partir desse momento você está apto a realizar as suas pesquisas e ter acesso aos textos completos disponíveis através do Portal da CAPES de qualquer computador conectado à Internet.
- Sua autenticação será solicitada todas as vezes nas quais você realizar acesso remoto ao Portal da CAPES através da CAFe.



- O acesso ao Portal da CAPES via CAFe não provê acesso aos recursos assinados exclusivamente pela UFS..
- Para ter acesso a esses recursos você precisa continuar utilizando o Acesso Remoto da UFS encontrados no seguinte endereço - <http://redes.ufs.br/pagina/periodicos-capes-12953.html>
- Em caso de problemas, entre em contato com a Coordenação de Redes da UFS ou abra um chamado através do SIPAC.

Mais Informações

Núcleo de Tecnologia da Informação
COORDENAÇÃO DE REDES

Site: redes.ufs.br

E-mail: redes@ufs.br

Telefone: 3194-6724